

Aku křovinořez



Návod na obsluhu

Vážený zákazníku, děkujeme, že jste si vybral produkt od naší společnosti. Pro správné a bezpečné použití tohoto výrobku je nutné si pozorně přečíst celý tento Návod na obsluhu. Tento návod si uschovejte pro budoucí potřebu.

Součástí balení:

- Vlastní křovinořez
- Baterie
- Klíč na uvolnění žacího nože
- Návod na obsluhu

Přečtěte si pozorně tento návod k použití i všechny pokyny a varování. Jejich nedodržení může mít za následek zranění, způsobit požár nebo jiné nehody.

Vysvětlení použitých symbolů na výrobku a v návodu na obsluhu

SYMBOL	
V	Volty
A	Ampéry
Hz	Hertzy
W	Waty
min	Minuty
	Upozornění na nebezpečí
	Čtěte uživatelský návod
	Noste ochranu očí

Popis výrobku

Tento výrobek je akumulátorem poháněný křovinořez. Výrobek je určený pro údržbu zahrad v domácích podmínkách. Jeho předností je jednoduchá a snadná obsluha a výkonný motor.

Technické specifikace

Vstupní napětí: 12V Max

Rychlost bez zatížení: 18000 ot./min (otáček za minutu)

Typ baterie: 12V lithiová baterie

Doba plného nabití baterie: 30 hodin

Model: YY-GCJ00

Důležité informace ohledně bezpečnosti:



Před použitím tohoto elektrického náradí si prosím pečlivě přečtete všechna varování a pokyny na náradí a v tomto návodu k obsluze.

POZNÁMKA: Následující bezpečnostní upozornění není kompletním seznamem všech možných situací a podmínek, které mohou nastat. Přečtete si celý návod k použití pro bezpečnostní a provozní pokyny. Nerespektování pokynů a bezpečnostních informací může vést k vážným zraněním, nebo materiálním škodám.



Tento symbol bezpečnostního upozornění slouží k identifikaci informací o bezpečnosti týkajících se nebezpečí, která mohou způsobit zranění osob.

Slovo (NEBEZPEČÍ, VAROVÁNÍ nebo UPOZORNĚNÍ) je použito spolu s tímto symbolem a označuje potenciální nebezpečí. Každý typ nebezpečí může být znázorněn tímto symbolem:

NEBEZPEČÍ označuje nebezpečí, které, pokud není předejito, může vést k úmrtí nebo vážnému zranění.

VAROVÁNÍ označuje nebezpečí, které, pokud není předejito, může vést k úmrtí nebo vážnému zranění.

UPOZORNĚNÍ označuje nebezpečí, které, pokud není předejito, může způsobit menší zranění.

UPOZORNĚNÍ bez symbolu bezpečnostního upozornění označuje situaci, která by mohla způsobit poškození zařízení.

Obecné bezpečnostní pokyny:



VAROVÁNÍ:

- Nepracujte s elektrickými náradími v prostředích, jako je přítomnost hořlavých kapalin, plynů nebo prachu. Elektrická náradí vytvářejí jiskry, které mohou způsobit vznícení prachu nebo výparů.
- Nedovolte dětem nebo neproškoleným osobám používat toto zařízení.
- Nevystavujte zařízení dešti nebo vlhku. Voda působící na baterie zvyšuje riziko elektrického úrazu.
- Neobsluhujte stroj mokřýma rukama.
- Vždy noste bezpečnostní brýle se stranovými štíty, které splňují normu ANSI Z87.1, nebo ekvivalentní. Brýle vybavené pouze odolnými skly nejsou bezpečnostními brýlemi. Případně použijte obličejovou masku pro ochranu očí.
- Neprovádějte práce v oblastech s nebezpečím blesků.
- Udržujte všechny části těla, včetně vlasů, mimo pohybující se části stroje.
- Je doporučeno nošení pevných dlouhých kalhot, bot a rukavic. Vyhněte se volnému oblečení a šperkům, které by se mohly zachytit do pohybujících se částí stroje.
- Nepřetěžujte zařízení. Použijte správný stroj pro danou aplikaci. Správný stroj vám usnadní práci a provede úkol bezpečně.


- Ujistěte se o pevném postoji a rovnováze. Nepředklánějte se příliš, aby nedošlo ke ztrátě rovnováhy.
- Nepoužívejte zařízení, pokud má vadu, nelze ho zapnout nebo vypnout.
- Udržujte všechny osoby, děti a domácí mazlíčky vzdáleny nejméně 15 metrů od pracovní oblasti.
- Nepoužívejte toto zařízení, pokud jste unavení, nemocní nebo pod vlivem alkoholu, drog nebo léků.
- Před každým použitím zkontrolujte pracovní prostor a odstraňte všechny předměty, jako jsou kameny, rozbité sklo, hřebíky, dráty, které by mohly být vyhozeny nebo zamotány do zařízení.
- Používejte pouze originální náhradní díly od původního výrobce. Neoriginální součásti mohou způsobit nebezpečí nebo poškodit výrobek.
- Nenabíjejte bateriové nářadí v dešti nebo vlhkém prostředí. Dodržováním tohoto pravidla snížíte riziko úrazu elektrickým proudem, nebo požáru.
- Používejte pouze pro domácí použití. Nářadí není nutné zapojovat do elektrické zásuvky a je tedy vždy v provozním stavu.
- Buďte obezřetní při manipulaci s nářadím, když ho nepoužíváte, při výměně příslušenství atd. vždy vyjměte baterii.
- Před servisem, čištěním nebo odstraněním materiálu z nářadí vždy vyjměte baterii.
- Nevystavujte nářadí teplotám mimo rozsah, který je uveden v návodu nebo na štítku. Teploty mimo tento rozsah mohou způsobit únik elektrolytu z baterie.
- Baterie mohou explodovat v přítomnosti zdroje zapálení, jako je například přímý plamen. Abyste snížili riziko vážného zranění, nikdy nepoužívejte stroj v blízkosti otevřeného ohně. Pokud baterie exploduje, mohou vylétnout části obalu i chemické látky. V případě kontaktu ihned opláchněte vodou a vyhledejte lékařskou pomoc.
- Nestlačujte a nepoškozujte baterie. Pokud je baterie poškozená, ihned ji vyjměte a zlikvidujte.
- Buďte opatrní při manipulaci s bateriemi, abyste se vyhnuli kontaktu s vodivými materiály, jako jsou prsteny, náramky a klíče. Elektrolyt z baterií může způsobit popáleniny nebo poškodit kůži. Pokud dojde k poškození baterie, postupujte okamžitě podle pokynů pro rychlou lékařskou péči. Při požití může být elektrolyt jedovatý.
- Baterie nesmí být nabíjeny v prostředí s teplotou vyšší než 50 °C nebo nižší než 0 °C.
- Nepoužívejte bateriové nářadí nebo jejich baterie v prostoru s plamenem nebo otevřeným zdrojem tepla.
- Pokud se elektrolyt z baterie dostane do očí, důkladně je vyplachujte čistou vodou po dobu nejméně 10 minut a okamžitě vyhledejte lékařskou pomoc.
- Pokud je napájecí kabel poškozen, musí ho nahradit pouze výrobce nebo autorizované servisní středisko.
- Nikdy nespouštějte zařízení bez správného příslušenství. Vždy se ujistěte, že žací hlava je správně nainstalována.
- Nepokoušejte se uvolnit ucpaný nástroj bez předchozího vyjmutí baterie.
- Uchovejte tyto pokyny. Pokud někomu stroj půjčíte, předejte mu také tyto pokyny.
- Při přibližování k neznámým rohům, dveřím, keřům, stromům nebo jiným překážkám, které mohou bránit vašemu výhledu na dítě, které by mohlo vstoupit do cesty pracujícímu stroji, buďte opatrní.

OCHRANA ŽIVOTNÍHO PROSTŘEDÍ:

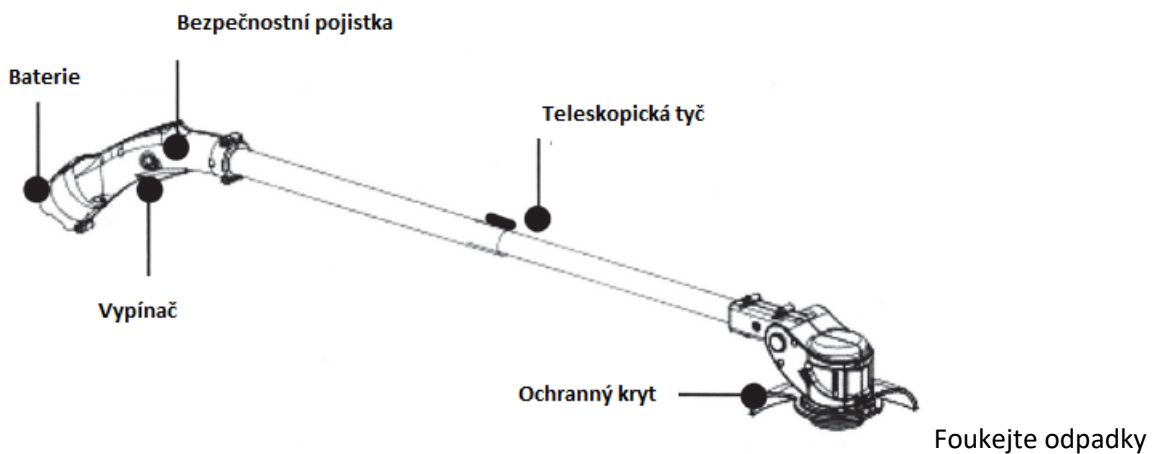
Tento výrobek používá dobíjecí baterie. Na konci životnosti výrobku před jeho likvidací nezapomeňte vyjmout baterii a recyklovat ji nebo zlikvidovat v souladu s místními předpisy o nakládání s odpady. Všechny části zařízení jsou klasifikovány jako elektroodpad, proto je vždy vhazujte do k tomu určených nádob. Nikdy nevhazujte do běžného komunálního odpadu.

Informace o recyklaci zjistěte u místních úřadů nebo prodejců.

Servis smí být prováděn pouze kvalifikovaným servisním technikem. Pokud je nutný servis, zašlete výrobek do nejbližšího AUTORIZOVANÉHO SERVISNÍHO CENTRA.


 **VAROVÁNÍ:** Nepoužívejte tento výrobek, dokud si důkladně nepročtete a nepochopíte tento návod k použití. Pokud nerozumíte varováním a pokynům v tomto návodu, nepoužívejte tento výrobek.

Popis stroje:

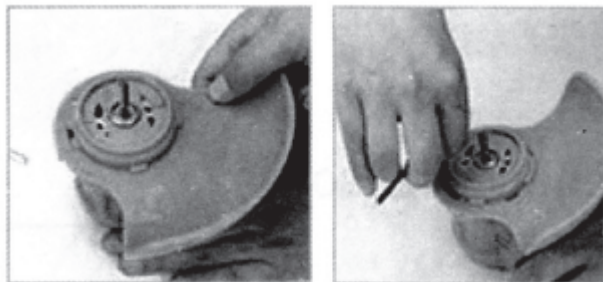


Použití:

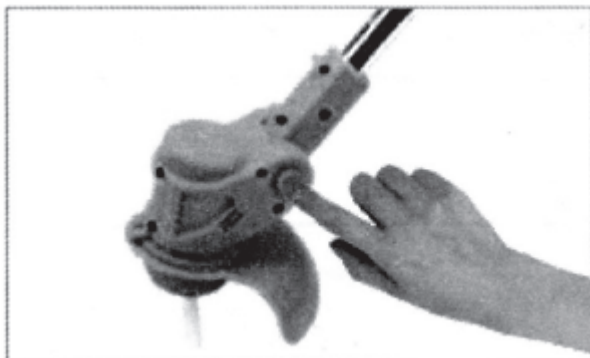
1. Nastavit vyhovující délku teleskopické tyče



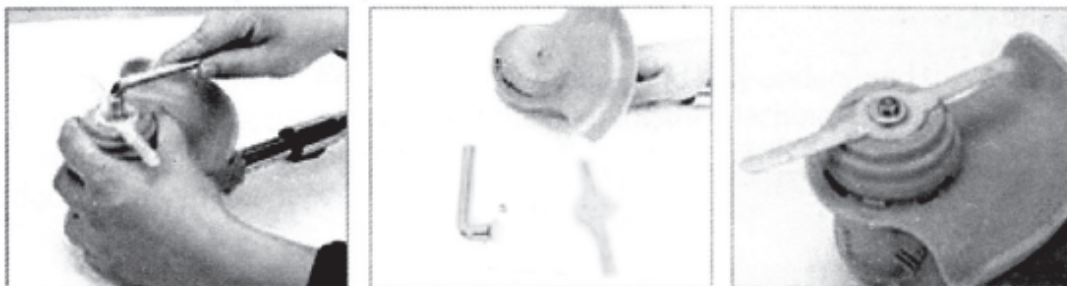
2. Nainstalujte ochranný kryt



3. Po zmáčknutí aretačního tlačítka nastavte vyhovující úhel žací hlavy



4. Pro výměnu nože držte žací hlavu tak, aby nedošlo k poranění ruky. Uvolněte šroub držící žací nůž a vyjměte nůž. Instalaci proveďte opačným postupem. Nůž musí být správně osazen ve výřezech žací hlavy.



Záruka

Na výrobek se vztahuje standardní záruka dle platné legislativy.
Přístroj je určen pro domácí použití, proto se záruka nevztahuje na průmyslové a komerční použití.

Likvidace zařízení

Zřeknutí se odpovědnosti

Výrobce má právo zlepšovat technologii výrobku popsaného v tomto návodu na obsluhu. Jakékoliv změny mohou být prováděny bez předchozího upozornění.

Výrobce: Quanzhou Beiyincai Trading Co., Ltd. Room 501, Floor 5, No. 7, Lane 3, Taxing Street, Lingxiu Town, Shishi City, Quanzhou City, Fujian Province, Čína

Distributor pro ČR: DAMAINVEST s.r.o. , Lnářská 1633 , Humpolec , 39601